


Fleecevantar 2, 4, 6 år samt S M L och tillsammansvante

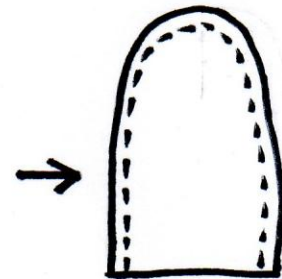

Material: Rester av Fleece och muddväv.

Klipp 2 av alla 3 delarna, klipper du i enkelt tyg tänk på att du behöver en höger- och vänsterhand. Glöm inte sömsmån.

Sy fast tummen på vantens insida.



Vik tummen räta mot räta, sy och vänd ut tummens rätsida. Sy ihop insidan och utsidan räta mot räta. vänd ut rätsidan.



Klipp 2 mudd bitar

Sy ihop mudden till ett rör, vik den dubbel med sömmen inåt.

S fast mudden på rätsidan nertill på vanten.

vänd ut mudden. Klart!!

Höjd: Bredd:

till storlek 2år ca: 9cm 12cm

4år ca: 10cm 13cm

6år ca: 10cm 14cm

S ca: 13cm 16cm

M ca: 13cm 17cm

L ca: 13cm 18cm

Dubbla vantar:

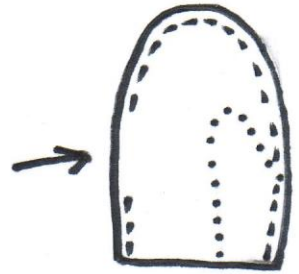
Sy dubbla vantar i fleecetyg = extra varma vantar eller yttervanten i galon eller bävernylon = vattentäta vantar.

För att få vändsydd (osynlig) muddsöm i dubbel vante:

Lämna en bit av sömmen osydd i innervanten.

Träckla fast mudden i yttervanten som ovan.

Stoppa i innervanten i yttervanten, så sömmarna blir osynliga. Vik mudden som den skall vara i färdig vante.



Hämta nu muddsömmen genom hålet i innervanten. Lägg den tillrätta mellan nederkanten på ytter- och innervante.

Var noga med att sömmar kommer mitt för varann. Sy fast mudden så genom hålet då blir den vändsydd. Vänd vanten rätt. Avsluta med att sy ihop hålet i innervanten.

Klart!!

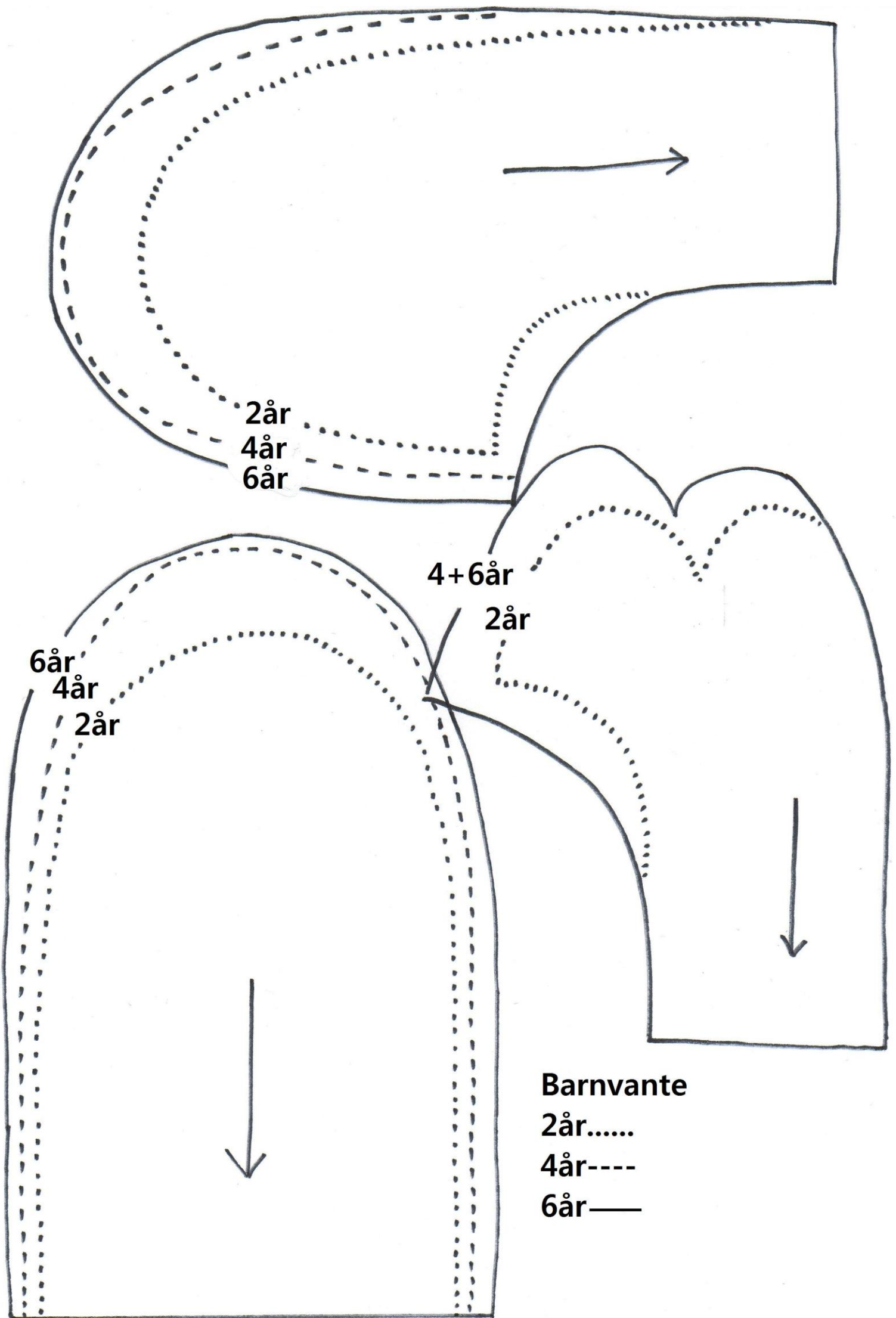
Tillsammansvante:

Klipp 2st mot tygvikning. Sy ihop dem runt hela överkanten samt mellan öppningarna för händerna. Sy muddar på samma sätt som i vanlig vante. Tänk på det kanske behöver vara olika storlek på de enkla vantarna när man syr tillsammansvantar. Glöm inte heller att sy en vänster- och en höger vante.

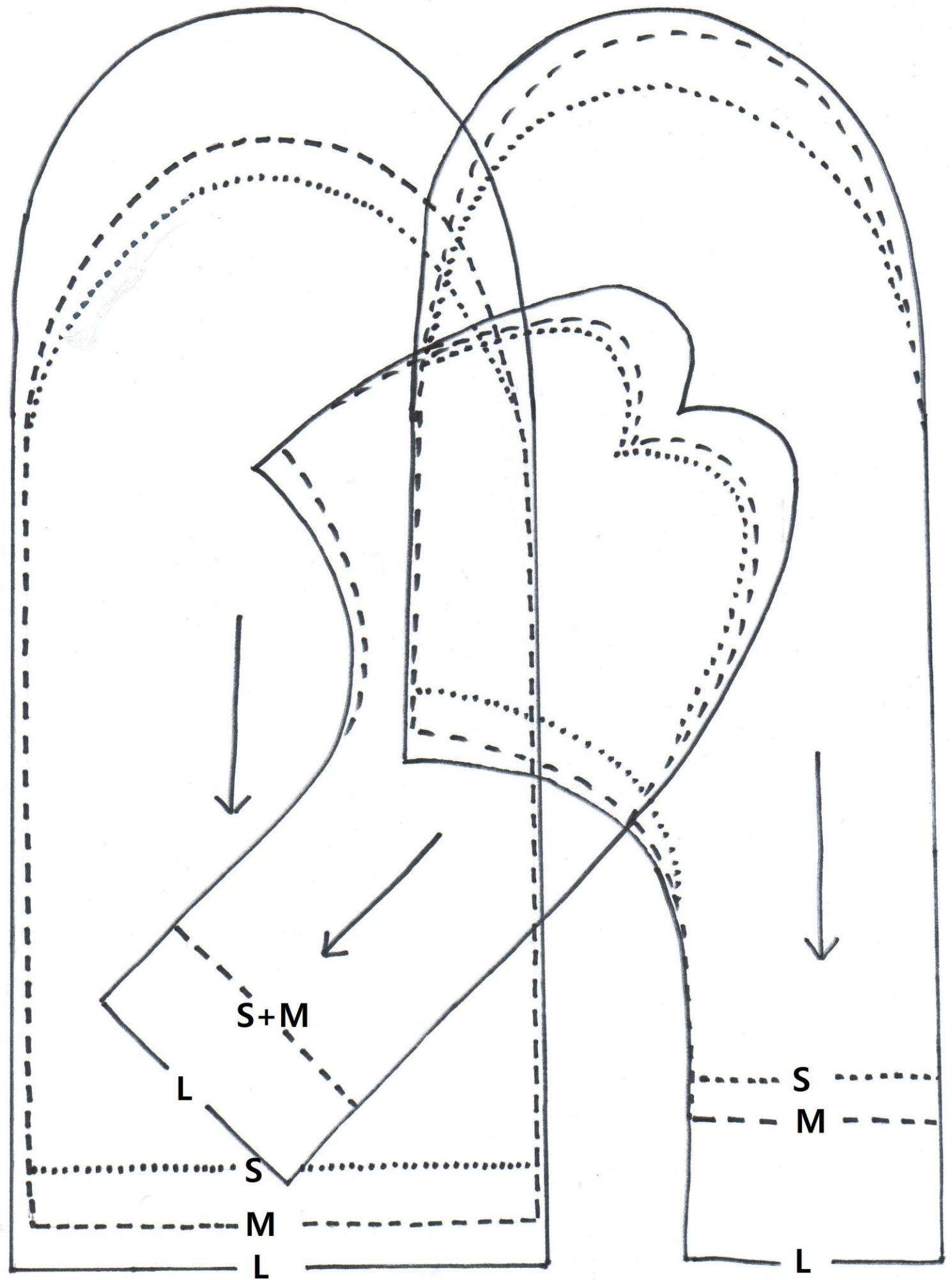
Ändra storlek: Storleken på vanten är lätt att ändra. Rita en stor och en liten på varann. Rita sedan emellan. Ofta räcker det att bara förlänga vanten. Gör det då ovanför

tummen. Lycka Till **Billi**

Ps. Det här mönstret ger jag bort för att du ska använda det privat inte för att du ska sy och sälja.



Vuxenvante S M----- L ———



Tillsammansvante

